

hedge▶go

Data-Driven FX Intelligence

hedgego.com

Unsere FX Intelligenz befähigt Unternehmen, durch **Loss Protection Orders** die optimale **Mischung** aus **Risikoschutz, administrativem Aufwand** und **Absicherungskosten** zu nutzen.



Die Unsicherheit in Devisenmärkten nimmt zu und führt zu erhöhter Volatilität bei Währungspaaren

PROBLEM

- ▶ Nachhaltige geopolitische Verwerfungen
- ▶ Steigende Inflation
- ▶ Erhöhte Zinsbelastung

International tätige Unternehmen erleben vermehrt **schmerzhafte Schwankungen** in **FX Exposures**

PROBLEM

- ▶ Erhöhte Transaktions- und Translationsrisiken
- ▶ Unsichere Einnahmeplanung
- ▶ Hohe Ertragseinbußen

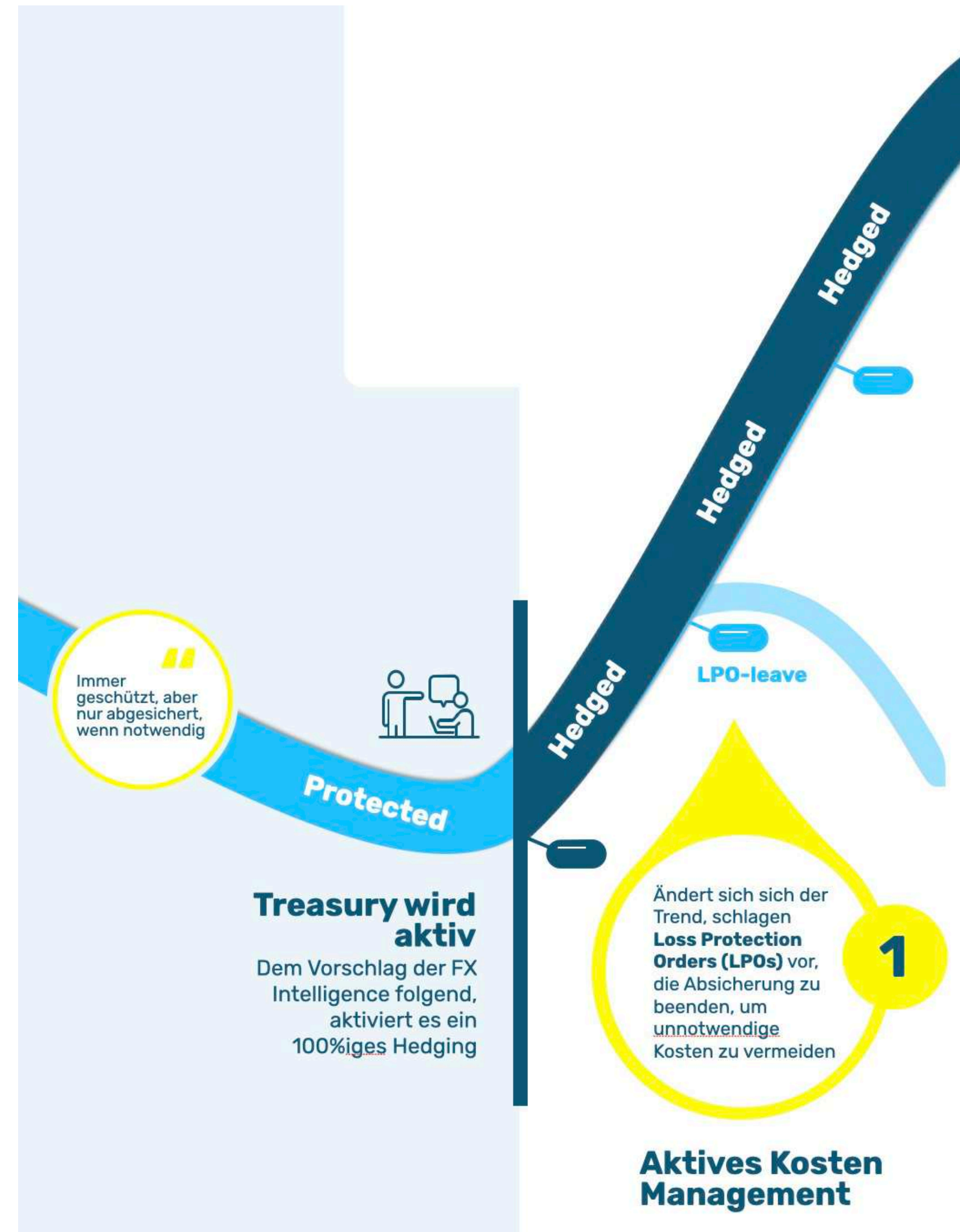
Steigende operative Aufgabenlast kann durch FX Intelligenz verringert werden

- ▶ Notwendig: Aktives Kosten/Risiko Management
- ▶ Notwendig: Verbessertes Timing für die FX Execution
- ▶ Wichtig: Regelbasierte Prozesse erzeugen Systematik

“

Unsere **FX Intelligenz** erkennt FX Trends früher und erlaubt gut getimte **Loss Protection Orders**.

In kritischen Phasen
schlagen wir
eine **Sicherung**
zu **100%** vor



In unkritischen Phasen schlagen wir **aktives Risikomanagement** vor



FX Intelligenz bietet die optimale Mischung aus Risikoschutz, administrativem Aufwand und Absicherungskosten

- ▶ 100% Risikoschutz in kritischen Zeitperioden
- ▶ Durchschnittlich nur 4 Transaktionen pro Jahr
- ▶ Bis zu 40% weniger Absicherungskosten pro Jahr

Administrativer Aufwand: **Geringe Anzahl** der von der FX Intelligenz vorgeschlagenen **Transaktionen**

LÖSUNG



Durchschnittliche Anzahl der vorgeschlagenen Transaktionen p.a.

Absicherungskosten: Relativer Zinskostenvorteil p.a. im Durchschnitt

LÖSUNG

Der **relative** Vorteil (%) zwischen den Zinskosten, die bei einer dauerhaften Absicherung (80 %) gezahlt werden, und den Zinskosten, die während der 100 %igen Absicherungsperiode von HedgeGo gezahlt werden. Ein Beispiel: Wenn bei einer dauerhaften Absicherung 1,2% Kosten anfallen würden (z.B. während eines Kalenderjahres) und bei HedgeGo nur 0,6%, so würde der Zinskostenvorteil 50% betragen. Mit anderen Worten: Ein Kunde hätte 50% der Kosten gespart, wenn er HG anstelle von Permanent Hedging (80%) eingesetzt hätte.



Nutzen in Zahlen:

Wie oft pro Jahr Ihre Kosten für HedgGo als zusätzlicher Ertrag zurückkommen

LÖSUNG

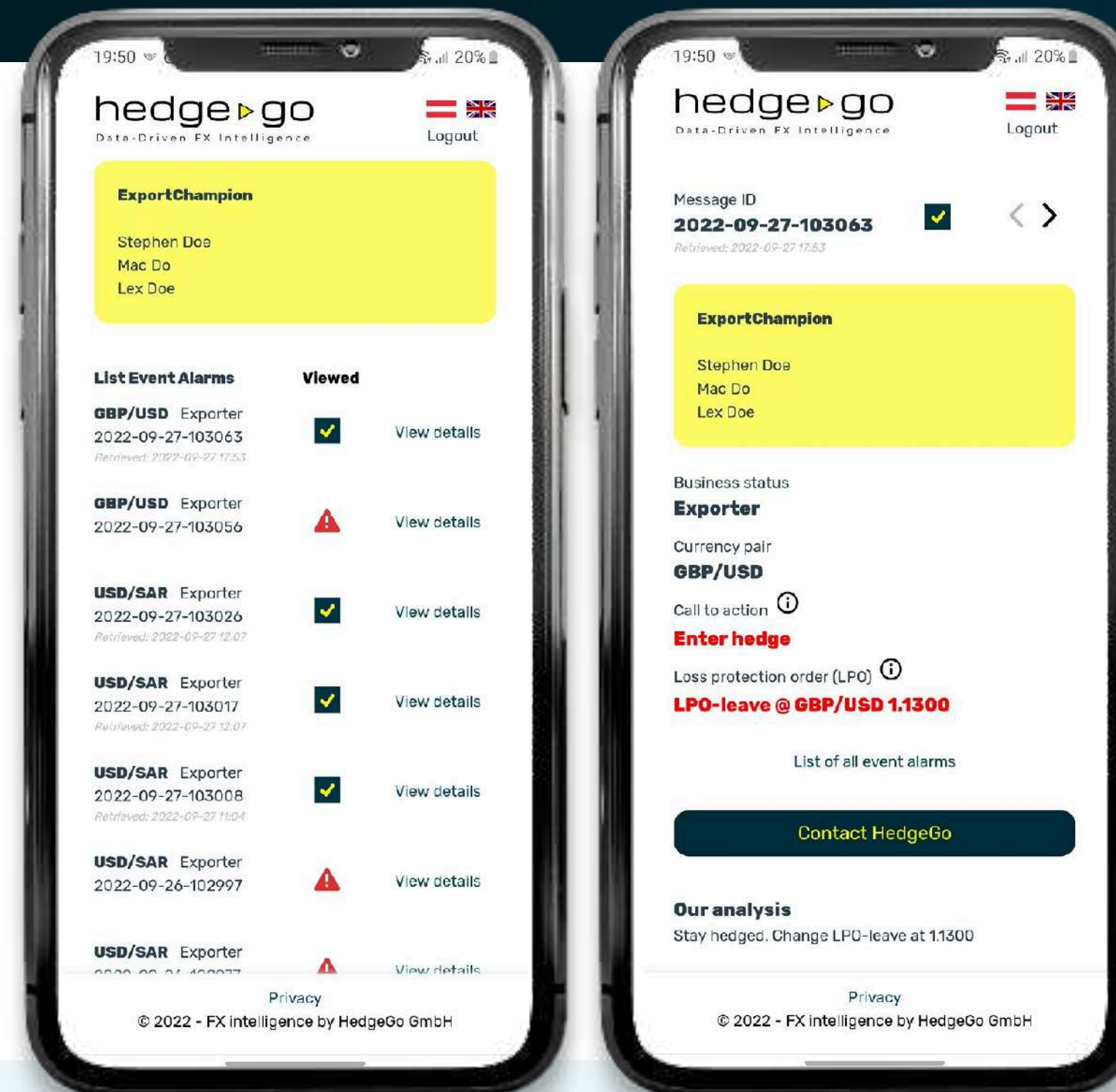
Basis für die Berechnung ist die Differenz zwischen einem No-Hedging Ansatz und unserer Performance.



So läuft es in der Praxis: Event Alarms auf Ihren bevorzugten Kommunikationskanälen

LÖSUNG

Klare Struktur und einfach
verständliche Vorschläge, wie
mit einem Wechsel der Strategie
umzugehen ist.



Unsere Alleinstellungsmerkmale

ZUSAMMENFASSUNG

30
Währungspaare
unter
Beobachtung



22 Jahre
dokumentierter
Track Record



Im Durchschnitt
4% höhere
Rentabilität pro
Jahr*



KI-Engine plus
menschliche
Kontrolle




*Die Zahlen beziehen sich auf vergangene Zeiträume und stellen keine garantierten Vorhersagen dar.



Gerhard Massenbauer, CEO

W. [hedgego.com](https://www.hedgego.com)
E. gm@hedgego.com

P. +43 1 3155472



Scan to arrange an appointment

hedge ▶ go

Data-Driven FX Intelligence

Die Informationen auf unseren Webseiten sind Marketingmitteilungen (gem. § 36 Abs. 2 WAG) oder sonstige Informationen (gem. Rundschreiben der Finanzmarktaufsichts-Behörde zu Informationen einschließlich Marketingmitteilungen gem. WAG 2007) und keine Finanzanalysen (gem. § 36 Abs. 1 WAG). Die Marketingmitteilungen wurden nicht unter Einhaltung der Rechtsvorschriften zur Förderung der Unabhängigkeit von Finanzanalysen erstellt und unterliegen nicht dem Verbot des Handelns im Anschluss an die Verbreitung von Finanzanalysen. Unsere Darstellungen, Finanzanalysen und Schlussfolgerungen sind genereller Natur und berücksichtigen nicht die individuellen Bedürfnisse unserer Zuhörer hinsichtlich Ertrag, steuerlicher Situation, Risikobereitschaft oder Geeignetheit der Finanzinstrumente.

Die dargestellten Wertentwicklungen und Beispielrechnungen lassen keine verlässlichen Rückschlüsse auf die künftige Entwicklung zu. Hinweise auf die frühere Performance garantieren nicht positive Entwicklungen in der Zukunft. Geschäfte mit Finanzprodukten können riskant sein (z. B. Wertpapiere, Futures, Optionen und andere). Die Informationen stellen weder eine Anlageberatung oder -empfehlung dar, noch ein Angebot, eine Empfehlung oder Einladung zur Angebotsstellung zum Kauf oder Verkauf der genannten Finanzprodukte bzw. deren Einbeziehung in eine Trading-Strategie.

Die Informationen stammen aus Quellen, die wir als verlässlich und vollständig ansehen. Wir haben sie sorgfältig recherchiert und nach bestem Wissen zusammengestellt, die Weitergabe erfolgt jedoch ohne Gewähr. Weder wir, die mit uns verbundenen Unternehmen noch unsere MitarbeiterInnen, Vorstände oder sonstigen Vertreter übernehmen ausdrücklich oder stillschweigend die Haftung für die Aktualität, Vollständigkeit und Richtigkeit des Inhalts der angeführten Informationen.

Ferner haften weder wir, die mit uns verbundenen Unternehmen noch unsere MitarbeiterInnen, Geschäftsführer und sonstigen Vertreter für Verluste oder Schäden gleich welcher Art (einschließlich Folge- oder indirekter Schäden oder entgangenem Gewinn), die durch oder in Zusammenhang mit dem Zugriff auf unsere Webseiten, deren Nutzung oder im Vertrauen auf den Inhalt der angeführten Informationen entstehen. Änderungen ohne vorherige Ankündigung sind jederzeit vorbehalten.